

PERCEÇÃO DA PAISAGEM E OS VALORES NATURAIS DA SERRA DE MONHIQUE (PORTUGAL)

Mariana Machado

PROJETO LIFE-RELICT | PT 000754

Localização do projeto

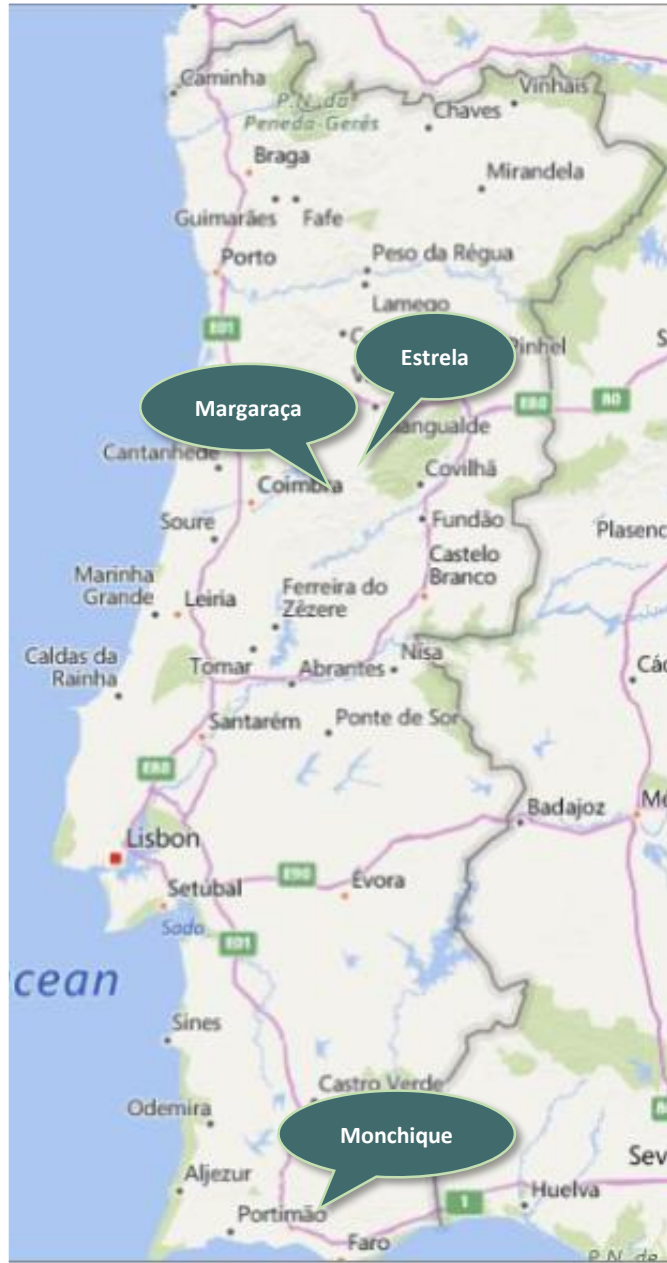

Estrela



Margaraç



Monchique



Universidade de Évora –
Coordenador

ADRUSE
CYCITEX
Município de Monchique
Município de Seia



CENTRO DE INVESTIGAÇÕES
CIENTÍFICAS Y TECNOLÓGICAS
DE EXTREMADURA



Questões de investigação

Estudo do elemento vegetação, através das relações que as diferentes áreas do conhecimento estabelecem entre si, contribuindo para aprofundar o saber nas vertentes ecológica, económica e paisagística;


1

2

Conhecimento que as comunidades têm da vegetação autóctone (produção, recreio, proteção e simbólico), e na sua valorização enquanto um bem.

Objetivos

Conhecer e compreender a percepção da população sobre a adelfeira (*Rhododendron ponticum* subsp. *baeticum*) o habitat e RN 2000, a nível simbólico, afetivo, produtivo, estético no processo de transformação e gestão da paisagem.





REALIZAÇÃO DE
INQUÉRITOS



CRONOGRAMA DE RECOLHA DE DADOS POR INQUÉRITOS

SERRA DA ESTRELA * SERRA DE MONCHIQUE * MATA DA MARGARAÇA





ESTRUTURA DO INQUÉRITO

- **CARACTERIZAÇÃO DO PARTICIPANTE**
- **AVALIAÇÃO DO GRAU DE CONHECIMENTO DA POPULAÇÃO QUANTO AO HABITAT E REDE NATURA 2000**
- **CARACTERIZAÇÃO E AVALIAÇÃO DAS ATIVIDADES E CONHECIMENTOS DA POPULAÇÃO RELACIONADOS COM O PATRIMÓNIO VEGETAL NATURAL**
- **PARTICIPAÇÃO EM PROJETOS DE CONSERVAÇÃO**

CARACTERIZAÇÃO DO PARTICIPANTE

1. **Sexo:** Feminino ___ Masculino ___ **Idade:** 18-35 ___ 36-50 ___ > 50 ___
2. **Escolaridade:** Básico ___ Secundário ___ Superior ___
3. **Situação profissional atual:** Estudante ___ Trabalhador(a) ___ Desempregado(a) ___ Reformado(a) ___
- 3.1 **Residente no concelho da Serra de Monchique:** Sim ___ Não ___
- 3.2 **Caso afirmativo, é proprietário de terrenos florestais ou agrícolas?** Sim ___ Não ___
- 3.3 **Não sendo residente com que frequência visita a da Serra de Monchique?** Baixa (anual) ___ Média (mensal) ___ Alta (semanal) ___ Não visita ___

4. AVALIAÇÃO DO GRAU DE CONHECIMENTO DA POPULAÇÃO QUANTO AO HABITAT E REDE NATURA 2000

NUMA ESCALA DE 1 A 5, EM QUE 1 É MAU E 5 É EXCELENTE, COMO CLASSIFICARIA O SEU GRAU DE CONHECIMENTO SOBRE: (NS / NR = Não Sabe / Não Responde)		1	2	3	4	5	NS / NR
4.1	A Rede Natura 2000						
4.2	A Legislação para preservar espécies e habitats naturais						
4.3	O Projeto Life - Relict						
4.4	O Conceito - Espécies autóctones						
4.5	O Conceito - Espécies invasoras						
4.5.1	Se conhece. Faz controlo das espécies invasoras? Em terreno(s) próprio(s) ___ Em terreno(s) privado(s) ___						
4.6	A Adelfeira (<i>Rhododendron ponticum</i> subsp. <i>baeticum</i>) na Serra de Monchique (se respondeu NS/ NR avance para a questão nº 5)						
NUMA ESCALA DE 1 A 5, EM QUE 1 É DISCORDO TOTALMENTE E 5 É CONCORDO TOTALMENTE, COMO CLASSIFICARIA A ADELFEIRA (NS / NR = Não Sabe / Não Responde)		1	2	3	4	5	NS / NR
4.7	É rara em Portugal						
4.8	É importante para o ambiente						
4.9	Representa uma vantagem para o turismo de natureza						
4.10	Apresenta valor paisagístico						
4.11	Previne a rápida propagação do fogo						
4.12	Deve ser protegida por lei						

CARACTERIZAÇÃO E AVALIAÇÃO DAS ATIVIDADES E CONHECIMENTOS DA POPULAÇÃO RELACIONADOS COM O PATRIMÓNIO VEGETAL NATURAL

5. DAS SEGUINTE PLANTAS INDIQUE QUAIS AS QUE CONHECE

1	2	3	4	5	6	7	8	9	10	11	12	13	14	15	16	17	18	19	20	21	22	23	24	25	26	27	28	29	30
---	---	---	---	---	---	---	---	---	----	----	----	----	----	----	----	----	----	----	----	----	----	----	----	----	----	----	----	----	----

6. DAS ATIVIDADES QUE SE SEGUEM SELECIONE TRÊS ONDE PARTICIPA/DESENVOLVE NA SERRA DE MONCHIQUE

(selecione até 3 atividades, use os números, 1, 2 e 3)

Agricultura de Montanha	Tinturaria natural	Turismo natureza
Caça/Pesca	Frutos silvestres	Turismo cultural
Pecuária	Apicultura	Gastronomia
Pastorícia	Artesanato	Outras: _____
Exploração florestal (Eucalipto; Pinheiro...)	Licores/Aguardentes	
Plantas aromáticas	Desporto Natureza	
Plantas medicinais	Recreio	Não participa/desenvolve

(Se respondeu **não participa/desenvolve** avance para a questão nº 7)

6.2 QUAL(AIS) O(S) FATOR(ES) MAIS RELEVANTE(S) PARA A ESCOLHA(S) DA ATIVIDADE(S)?

	Opção 1	Opção 2	Opção 3
Valorização dos recursos naturais			
Oportunidade económica			
Espírito de comunidade			
Saúde e Bem-estar			
Recreio			
Outros: _____			

6.3 COMO TEVE CONHECIMENTO DAS ATIVIDADES? (escolha uma opção)

Cursos/formação
Ações no âmbito da sensibilização e educação ambiental
Através da comunicação social (rádio local; Jornal; Internet/Redes sociais...)
Município (site, newsletter, boletim municipal, técnicos...)
Amigos/familiares
Outros, qual? _____

7. EXISTEM PLANTAS ASSOCIADAS À(S) ACTIVIDADE(S)?

Sim	Não	Não sabe/não responde	Qual(ais)
-----	-----	-----------------------	-----------

8. A SERRA DE MONCHIQUE TEM ALGUMAS PLANTAS MILAGROSAS OU ESPECIAIS?

Sim	Não	Não sabe/não responde	Qual(ais)
-----	-----	-----------------------	-----------

9. A SERRA DE MONCHIQUE TEM ALGUMA LENDA?

Sim	Não	Não sabe/não responde	Qual(ais)
-----	-----	-----------------------	-----------

10. A SERRA DE MONCHIQUE TEM ALGUMA CANÇÃO?

Sim	Não	Não sabe/não responde	Qual(ais)
-----	-----	-----------------------	-----------

11. IMAGINE QUE QUER DAR A CONHECER A UM AMIGO A SERRA DE MONCHIQUE, O QUE LHE DESTACARIA?

12. GOSTARIA DE PARTICIPAR COMO VOLUNTÁRIO NUM PROJETO DE CONSERVAÇÃO? (Como por exemplo nas actividades de controlo de espécies invasoras, plantação de novas espécies, recolha de sementes, acções de sensibilização, entre outras)

Sim ___ Não ___

13. SE SIM, QUE PERÍODOS ESTARIA DISPOSTO/A DISPONIBILIZAR POR MÊS, ENQUANTO VOLUNTÁRIO?

½ dia ___ 1 dia ___ 2 dias ___ 3 dias, ou mais ___


14. PERTENCE A ALGUMA ORGANIZAÇÃO OU ENTIDADE NÃO GOVERNAMENTAL?

Não
Sim, de que tipo?
Empresa/Associação sem fins lucrativos
Empresa com fins lucrativos
Empresa individual – empresário em nome individual

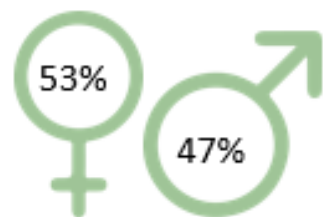
Pretende participar e receber mais informações sobre o estudo por email ou telefone, por favor dê-nos o seu contacto:

Email: _____

Contacto telefónico: _____



CARACTERIZAÇÃO DO PARTICIPANTE



60 inquiridos



✗ 67% tem >50 anos



58% tem o ensino básico
7% não sabe ler e escrever

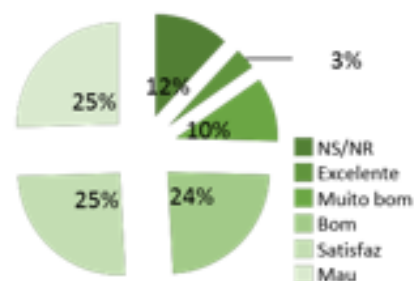
✗ 53% está reformado



✓ 55% tem terrenos agrícolas
Ou florestais

AVALIAÇÃO DO GRAU DE CONHECIMENTO DA POPULAÇÃO QUANTO AO HABITAT E REDE NATURA 2000

RN2000



✗ 67% não sabem o que é a Rede Natura 2000

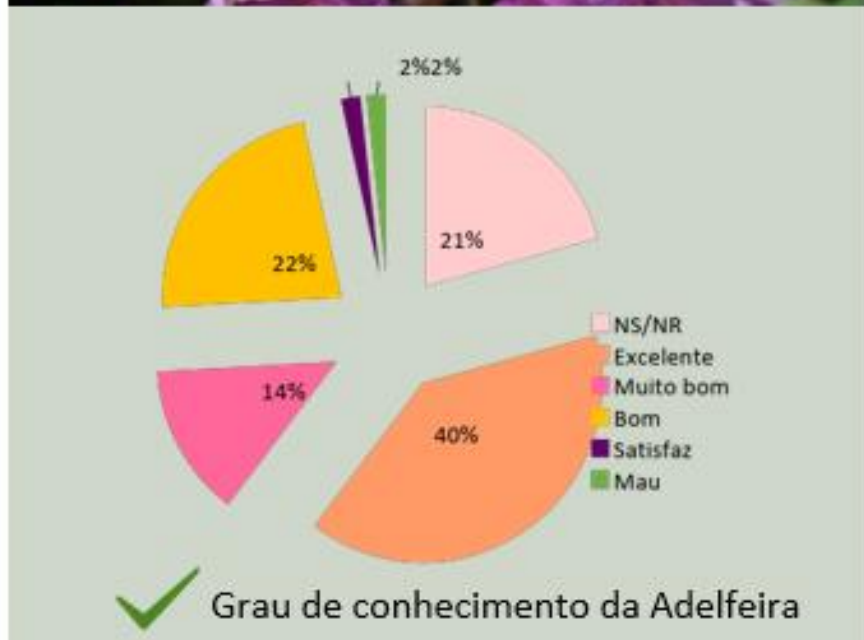
✗ Legislação para preservar espécies e habitats

PROJETO LIFE-RELICT

✗ 95% não conhece o projeto

ESPÉCIES AUTÓCTONES VS INVASORAS

✓ 50% sabe o que são espécies autóctones e invasoras



É Rara ??



- ✓ 57% Concorda
- 21% Indiferentes
- ✗ 4% Discorda
- 18% Não sabe/não responde



- ✓ 61% Valor paisagístico
- ✓ 65% Vantagem para o turismo



- ✓ 32% Protegida por lei
- ✗ 34% Não deve ser protegida



- ✓ 74% Transmissão de conhecimento aos mais jovens

OUTRAS PLANTAS CONHECIDAS






www.flora-on.pt Pterospartum tridentatum | AJ Pereira

Carqueja (*Pterospartum tridentatum*)



www.flora-on.pt Pterospartum tridentatum | M Porto



www.flora-on.pt Castanea sativa | J Camejo



Castanheiro (*Castanea sativa*)



conhecidas



www.flora-on.pt Quercus canariensis | A Carapeto

Carvalho-de-monchique (*Quercus canariensis*)



www.flora-on.pt Quercus canariensis | A Carapeto



www.flora-on.pt Arbutus unedo | M Porto

Medronheiro, ervedeiro, medronho (*Arbutus unedo*)



www.flora-on.pt Arbutus unedo | PP Sávia



**ATIVIDADES MAIS
DESENVOLVIDAS**



Recreio



Agricultura



Licores/Aguardentes

SERRA DE MONCHIQUE

GASTRONOMIA

PICOTA

AR PURO

LINDA

ALTA

MEDRONHO

CHEIROSA

NATUREZA

ÁGUA

MARAVILHOSA

CASCATA

A

BONITA

ALEGRE

PAISAGEM

ÁGUA TERMAL

MIRADOURO

FOIA

GRANDE

VEGETAÇÃO

SELVAGEM

TRADIÇÃO

DOCE

FRESCA

ARTESANATO

EXUBERANTE

MONUMENTAL

HISTÓRIA

PARTICIPAÇÃO NO PROJETO LIFE-RELICT

48% Quer participar

A large, light green circle graphic is positioned in the lower half of the slide, partially overlapping the white background. It contains the text '48% Quer participar' in a bold, orange font.

Conclusão

Conhecer e compreender a percepção da população sobre a adelfeira (*Rhododendron ponticum* subsp. *baeticum*) o habitat e RN 2000, a nível simbólico, afetivo, produtivo, estético no processo de transformação e gestão da paisagem.



Obrigada!



Com a contribuição do programa LIFE da Comissão Europeia
Foto: F. Clamote